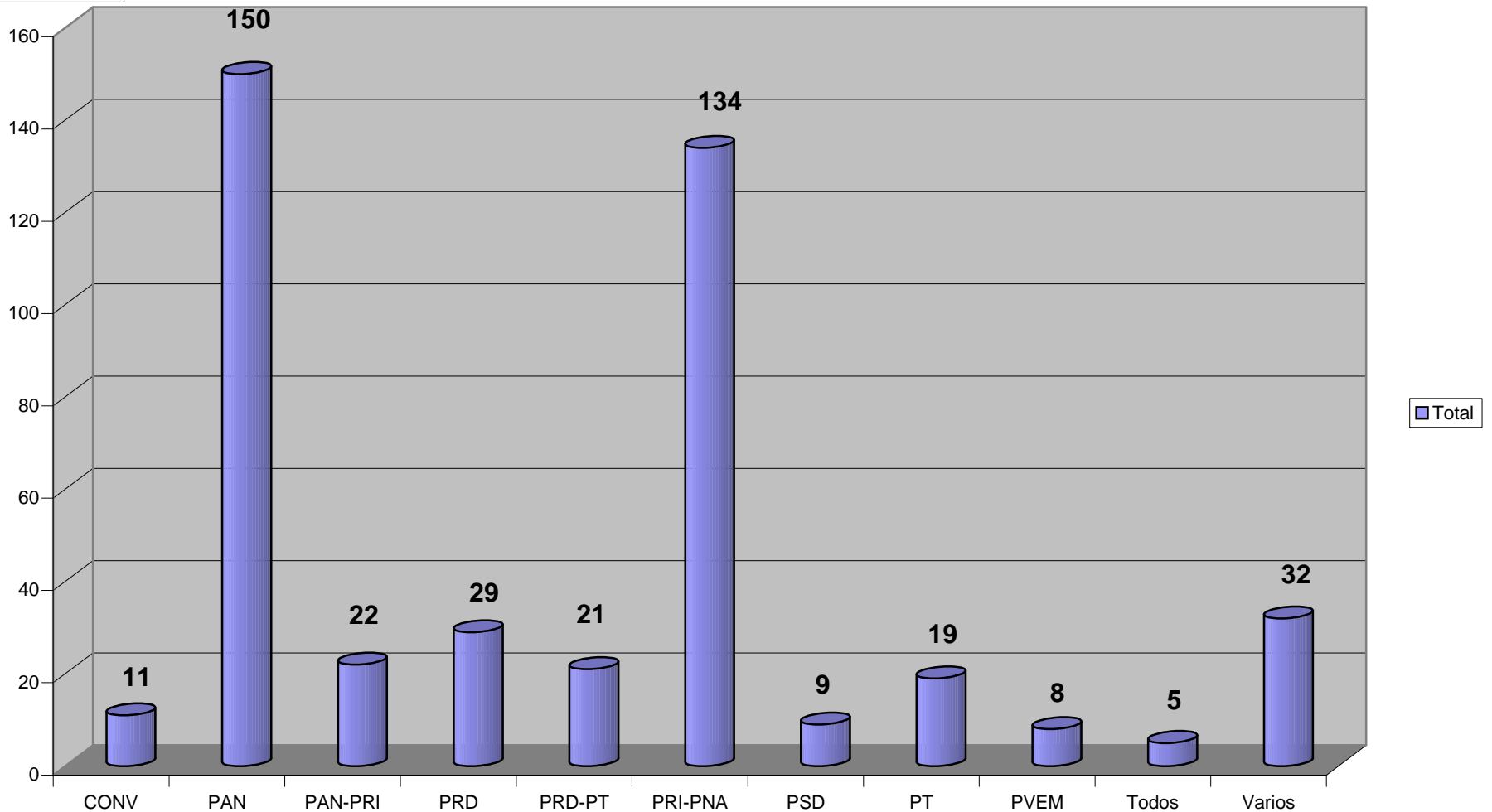




CONCENTRADO DEL TOTAL DE NOTAS INFORMATIVAS, POR PARTIDO POLITICO Y MEDIO RADIOFÓNICO
Del 1 al 7 de Junio del 2009



Contar de Siglas

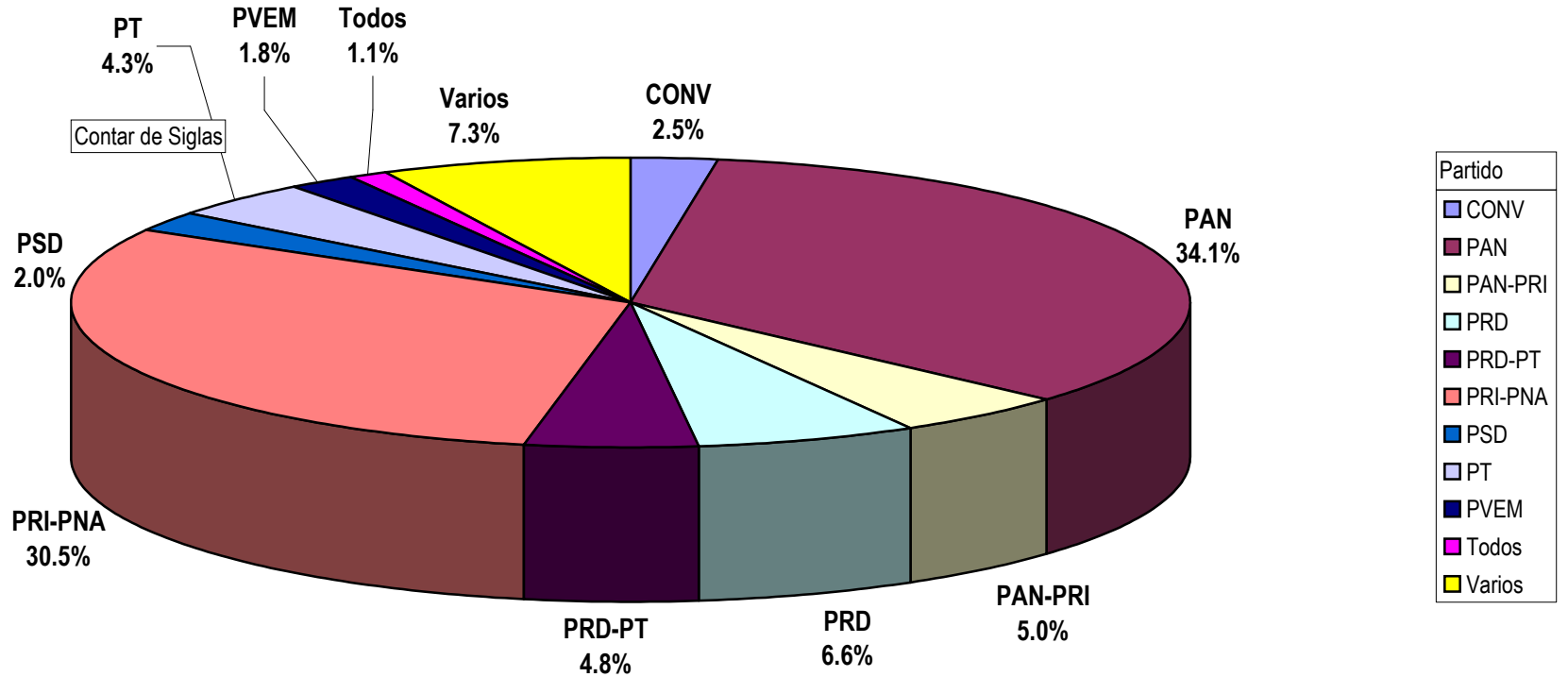


Cualquier Partido Político o Coalición no reflejado en la presente gráfica indica de que no tuvo participación en el Periodo del Informe y el Grupo Respectivo, al igual que cualquier medio o programa no señalado indica que no tuvo notas en el periodo.

Partido



GRAFICO DEL TOTAL NOTAS INFORMATIVAS, POR PARTIDO Y MEDIO RADIOFÓNICO
(EN PORCENTAJE)

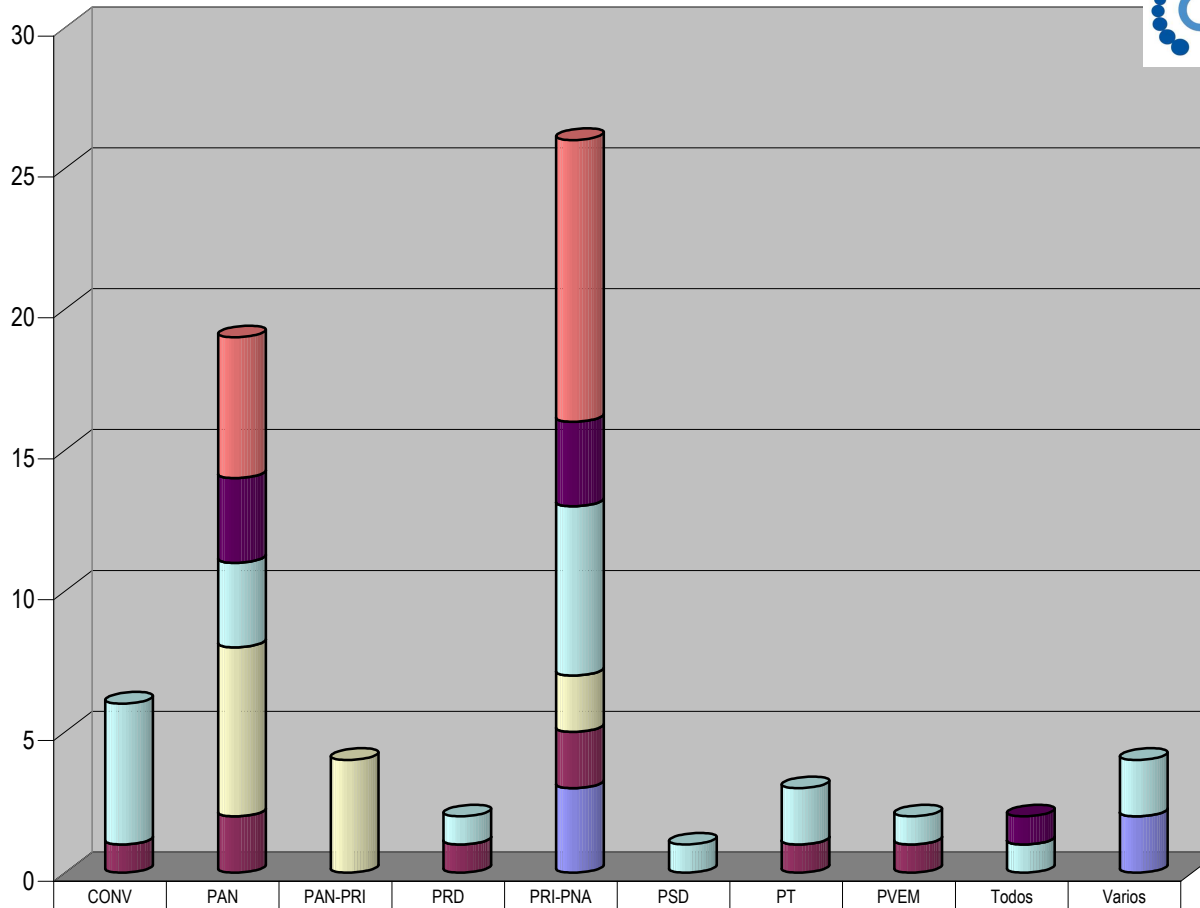


Cualquier Partido Político o Coalición no reflejado en la presente gráfica indica de que no tuvo participación en el Periodo del Informe y el Grupo Respectivo, al igual que cualquier medio o programa no señalado indica que no tuvo notas en el periodo.

Grupo Independiente

Contar de Siglas

GRAFICO DEL TOTAL NOTAS INFORMATIVAS, POR PARTIDO Y MEDIO RADIOFÓNICO (EN NUMERO DE NOTAS)



Programa	
■	Radar Informativo
■	Pulso Informativo
■	Nuestra Ciudad
■	Notisistema
■	Canal Continental de Noticias
■	Al Instante Noticieros 590

	CONV	PAN	PAN-PRI	PRD	PRI-PNA	PSD	PT	PVEM	Todos	Varios
■ Radar Informativo		5			10					
■ Pulso Informativo		3			3				1	
■ Nuestra Ciudad	5	3		1	6	1	2	1	1	2
■ Notisistema		6	4		2					
■ Canal Continental de Noticias	1	2		1	2		1	1		
■ Al Instante Noticieros 590					3					2



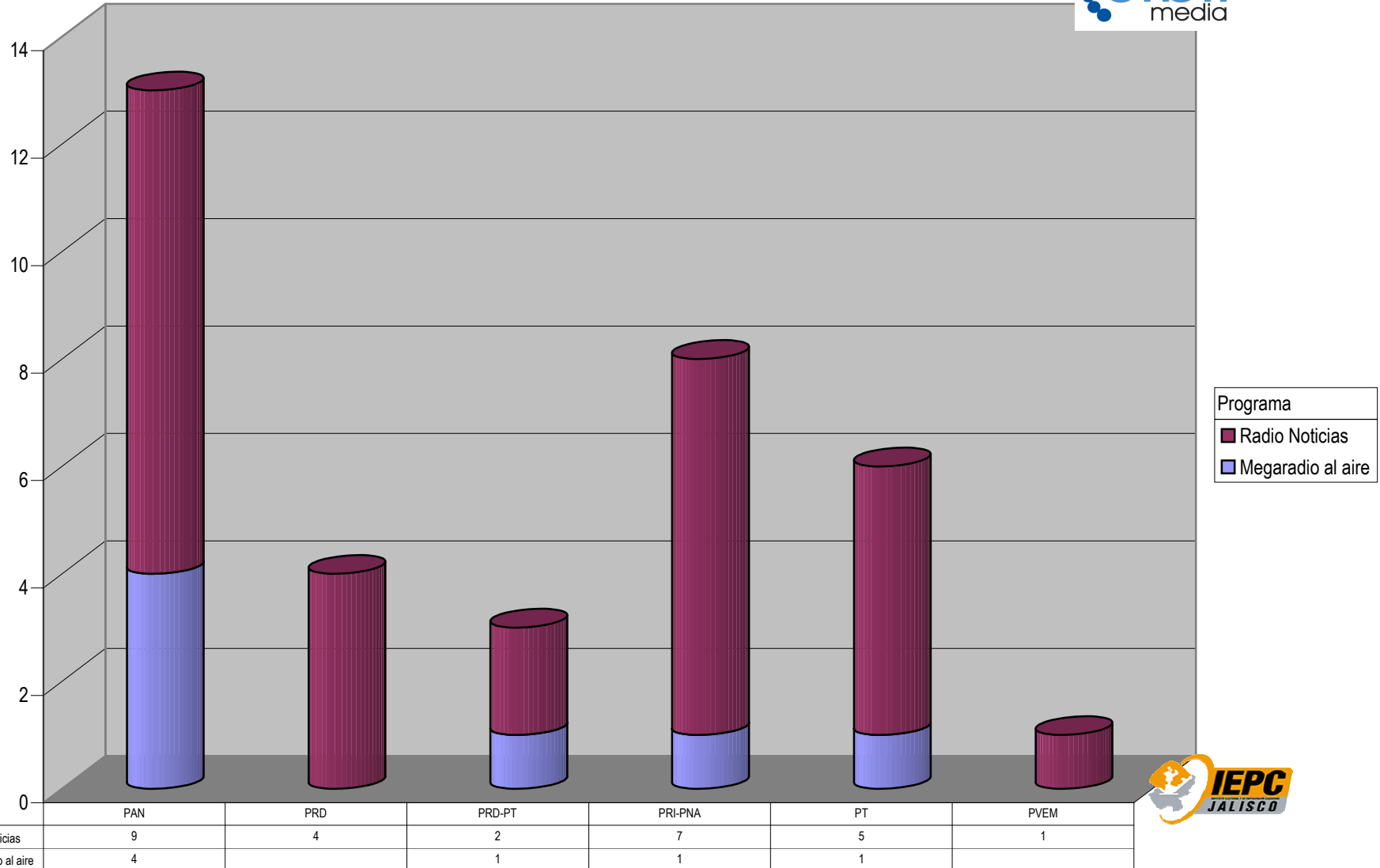
Cualquier Partido Político o Coalición no reflejado en la presente gráfica indica de que no tuvo participación en el Periodo del Informe y el Grupo Respectivo, al igual que cualquier medio o programa no señalado indica que no tuvo notas en el periodo.

Partido

Grupo Megaradio

Contar de Siglas

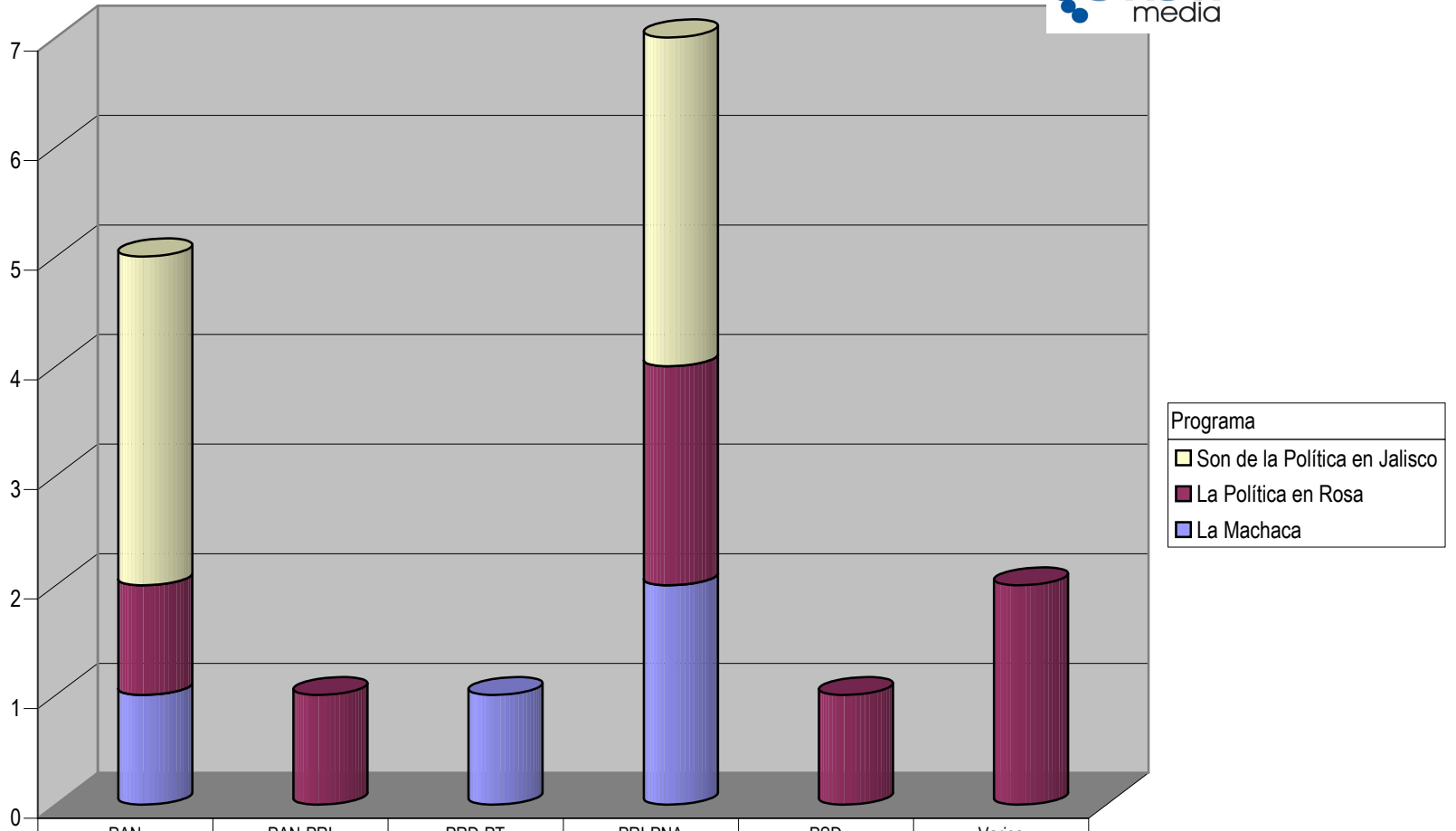
GRAFICO DEL TOTAL NOTAS INFORMATIVAS, POR PARTIDO Y MEDIO RADIOFÓNICO (EN NUMERO DE NOTAS)



Cualquier Partido Político o Coalición no reflejado en la presente gráfica indica de que no tuvo participación en el Periodo del Informe y el Grupo Respectivo, al igual que cualquier medio o programa no señalado indica que no tuvo notas en el periodo.

Partido

**GRAFICO DEL TOTAL NOTAS INFORMATIVAS, POR PARTIDO Y MEDIO RADIOFÓNICO
(EN NUMERO DE NOTAS)**



Programa	
■	Son de la Política en Jalisco
■	La Política en Rosa
■	La Machaca

	PAN	PAN-PRI	PRD-PT	PRI-PNA	PSD	Varios
■ Son de la Política en Jalisco	3			3		
■ La Política en Rosa	1	1		2	1	2
■ La Machaca	1		1	2		

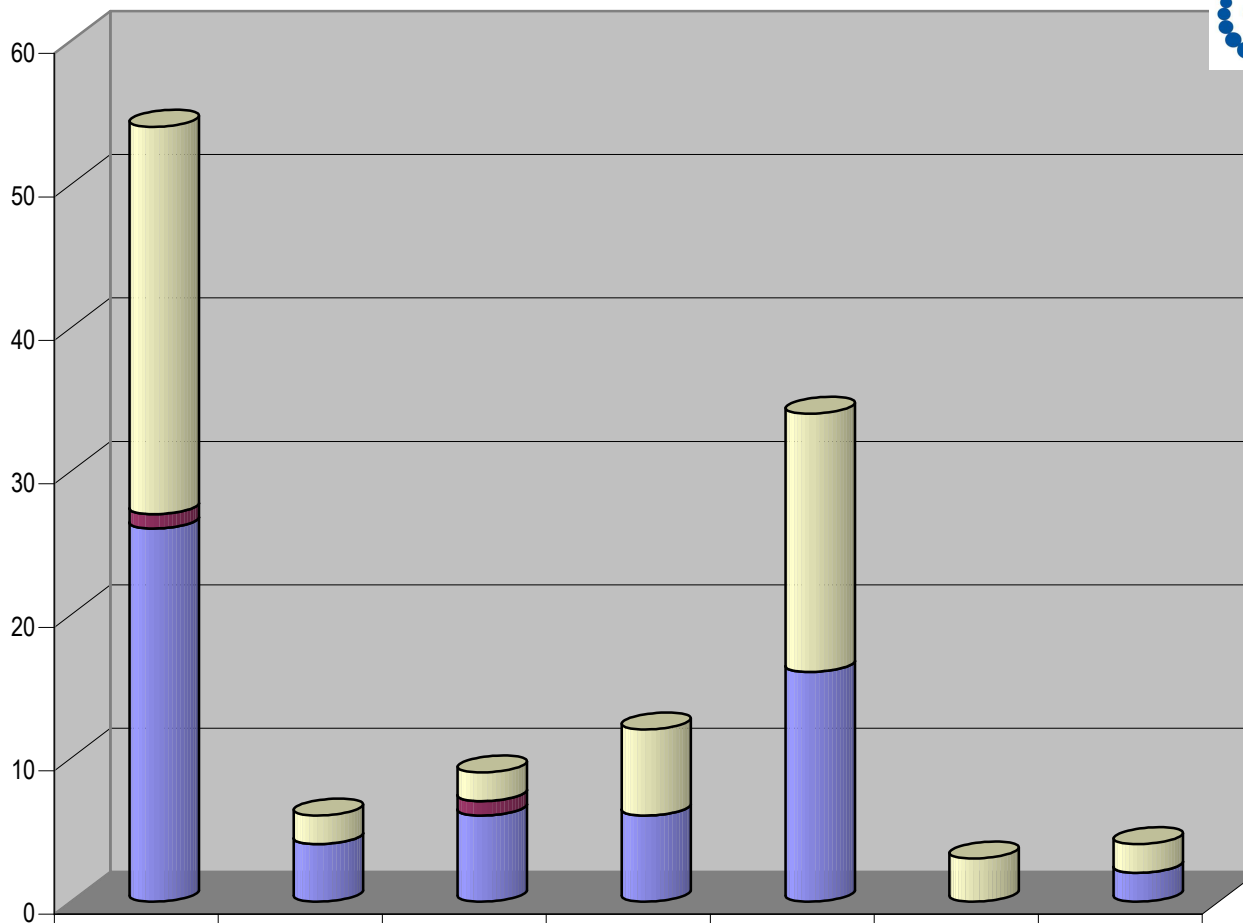


Cualquier Partido Político o Coalición no reflejado en la presente gráfica indica de que no tuvo participación en el Periodo del Informe y el Grupo Respectivo, al igual que cualquier medio o programa no señalado indica que no tuvo notas en el periodo. Partido

Grupo Promomedios

Contar de Siglas

GRAFICO DEL TOTAL NOTAS INFORMATIVAS, POR PARTIDO Y MEDIO RADIOFÓNICO
(EN NUMERO DE NOTAS)



Programa
Pulso Informativo
Cara a Cara
Canal Continental de Noticias

	PAN	PAN-PRI	PRD	PRD-PT	PRI-PNA	Todos	Varios
Pulso Informativo	27	2	2	6	18	3	2
Cara a Cara	1		1				
Canal Continental de Noticias	26	4	6	6	16		2



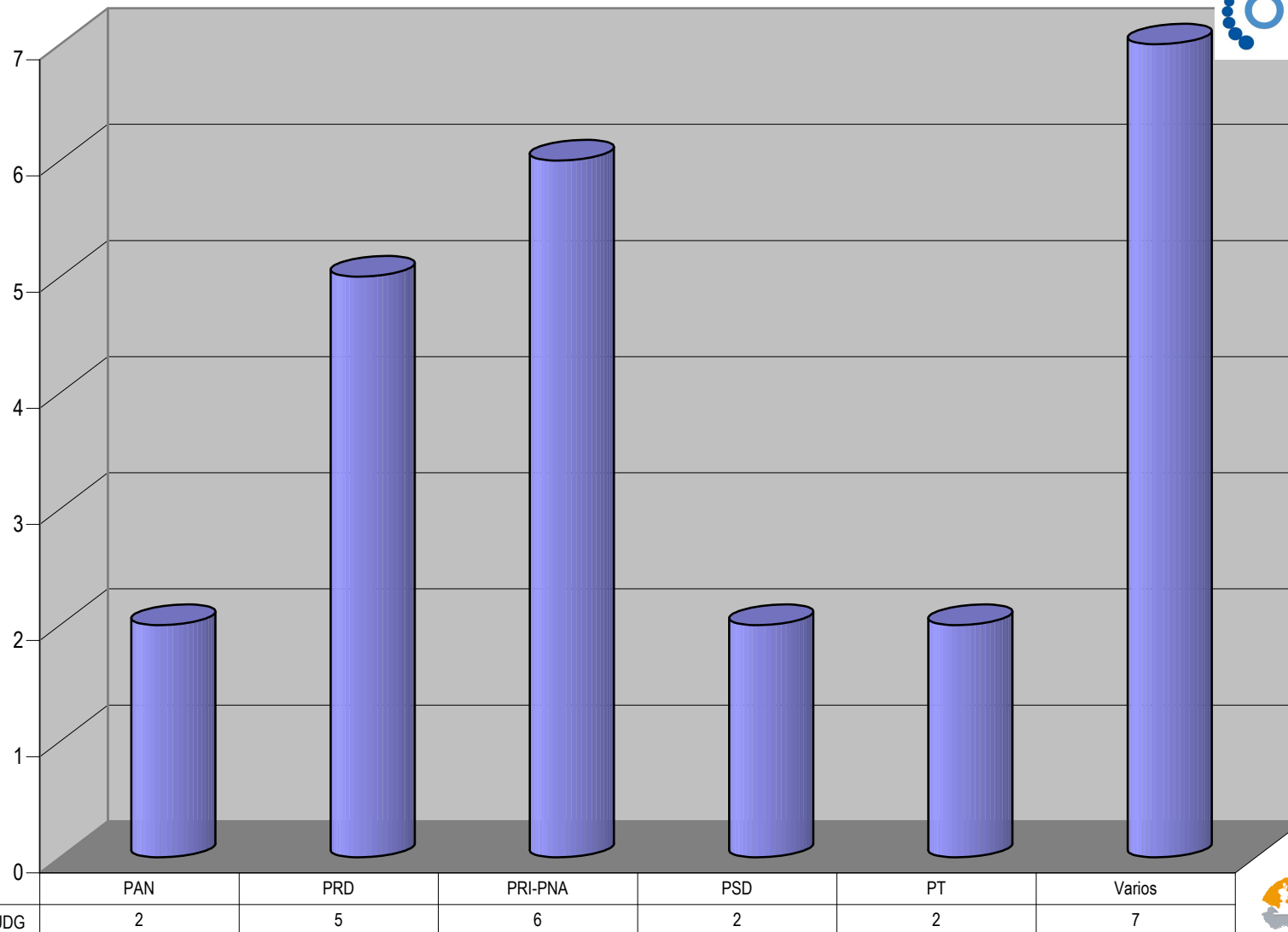
Cualquier Partido Político o Coalición no reflejado en la presente gráfica indica de que no tuvo participación en el Periodo del Informe y el Grupo Respectivo, al igual que cualquier medio o programa no señalado indica que no tuvo notas en el periodo.

Partido

Grupo Radio UDG

Contar de Siglas

GRAFICO DEL TOTAL NOTAS INFORMATIVAS, POR PARTIDO Y MEDIO RADIOFÓNICO
(EN NUMERO DE NOTAS)



Programa
■ Medios UDG



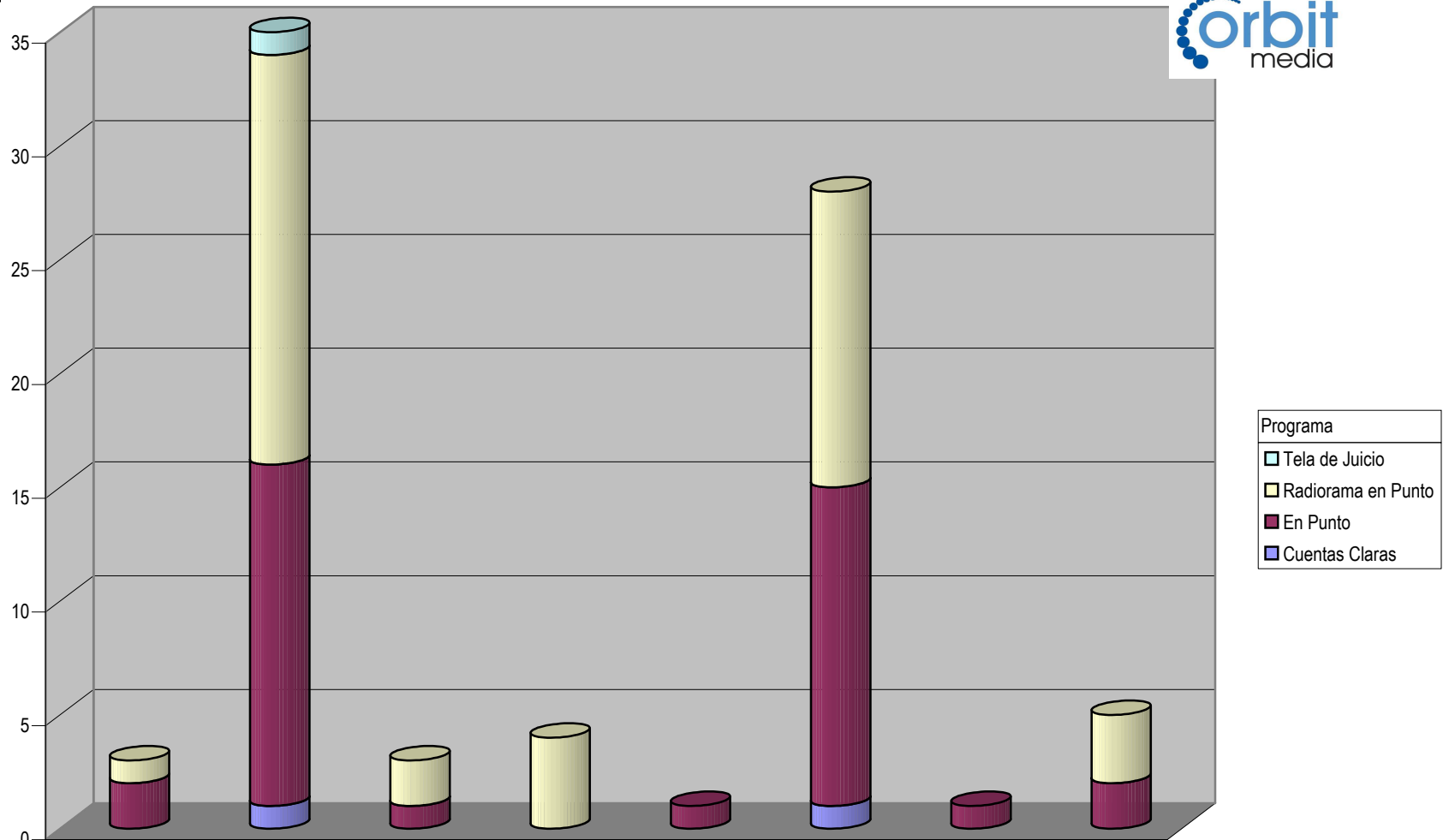
Cualquier Partido Político o Coalición no reflejado en la presente gráfica indica de que no tuvo participación en el Periodo del Informe y el Grupo Respectivo, al igual que cualquier medio o programa no señalado indica que no tuvo notas en el periodo.

Partido

Grupo Radiorama

Contar de Siglas

GRAFICO DEL TOTAL NOTAS INFORMATIVAS, POR PARTIDO Y MEDIO RADIOFÓNICO (EN NUMERO DE NOTAS)



Programa	CONV	PAN	PAN-PRI	PRD	PRD-PT	PRI-PNA	PT	Varios
Tela de Juicio	0	1	0	0	0	0	0	0
Radiorama en Punto	1	18	2	4	0	13	0	3
En Punto	2	15	1	0	1	14	1	2
Cuentas Claras	0	1	0	0	0	1	0	0

Cualquier Partido Político o Coalición no reflejado en la presente gráfica indica de que no tuvo participación en el Periodo del Informe y el Grupo Respectivo, al igual que cualquier medio o programa no señalado indica que no tuvo notas en el periodo.

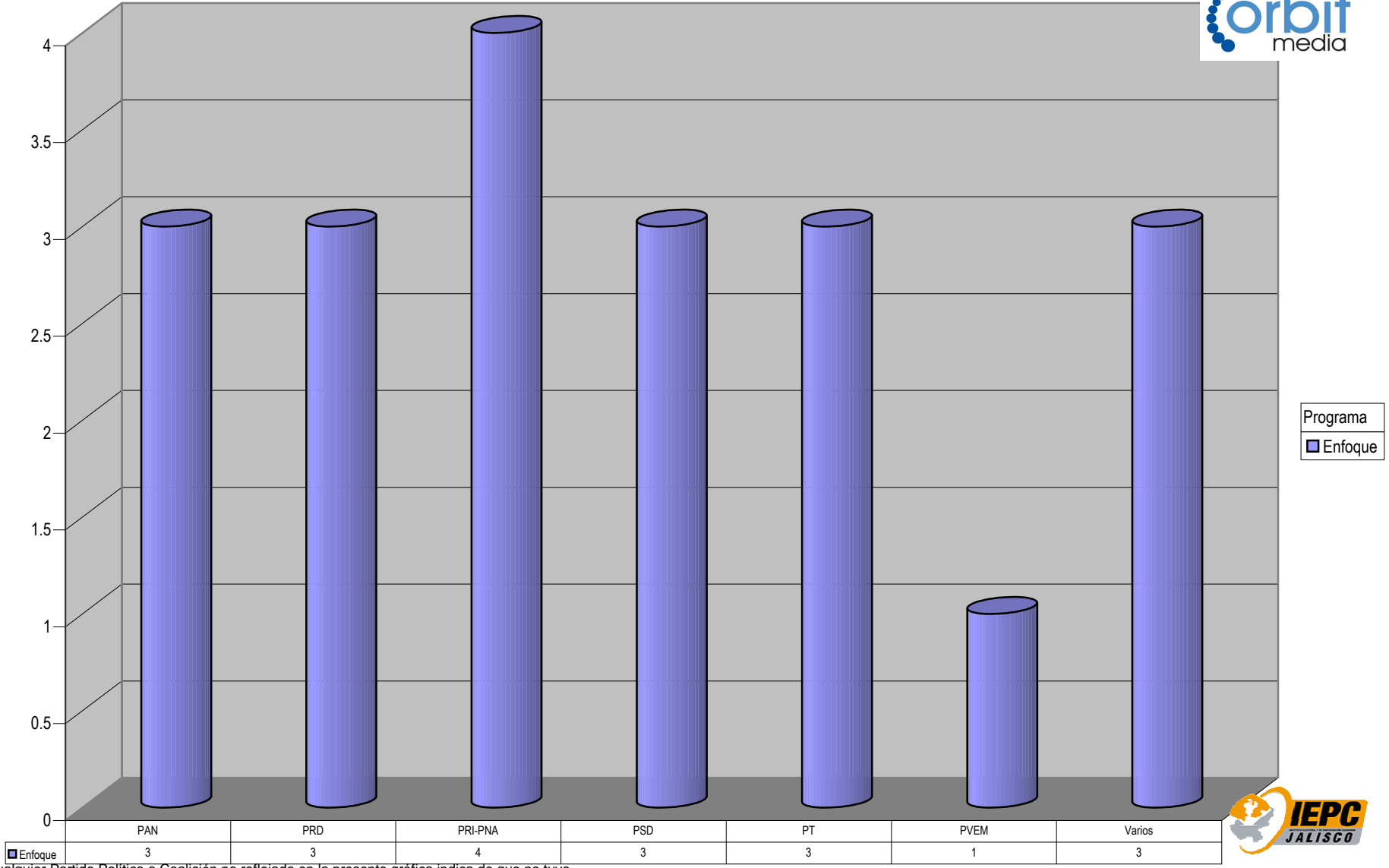
Partido



Grupo SJRTV

GRAFICO DEL TOTAL NOTAS INFORMATIVAS, POR PARTIDO Y MEDIO RADIOFÓNICO (EN NUMERO DE NOTAS)

Contar de Siglas



Cualquier Partido Político o Coalición no reflejado en la presente gráfica indica de que no tuvo participación en el Periodo del Informe y el Grupo Respectivo, al igual que cualquier medio o programa no señalado indica que no tuvo notas en el periodo.

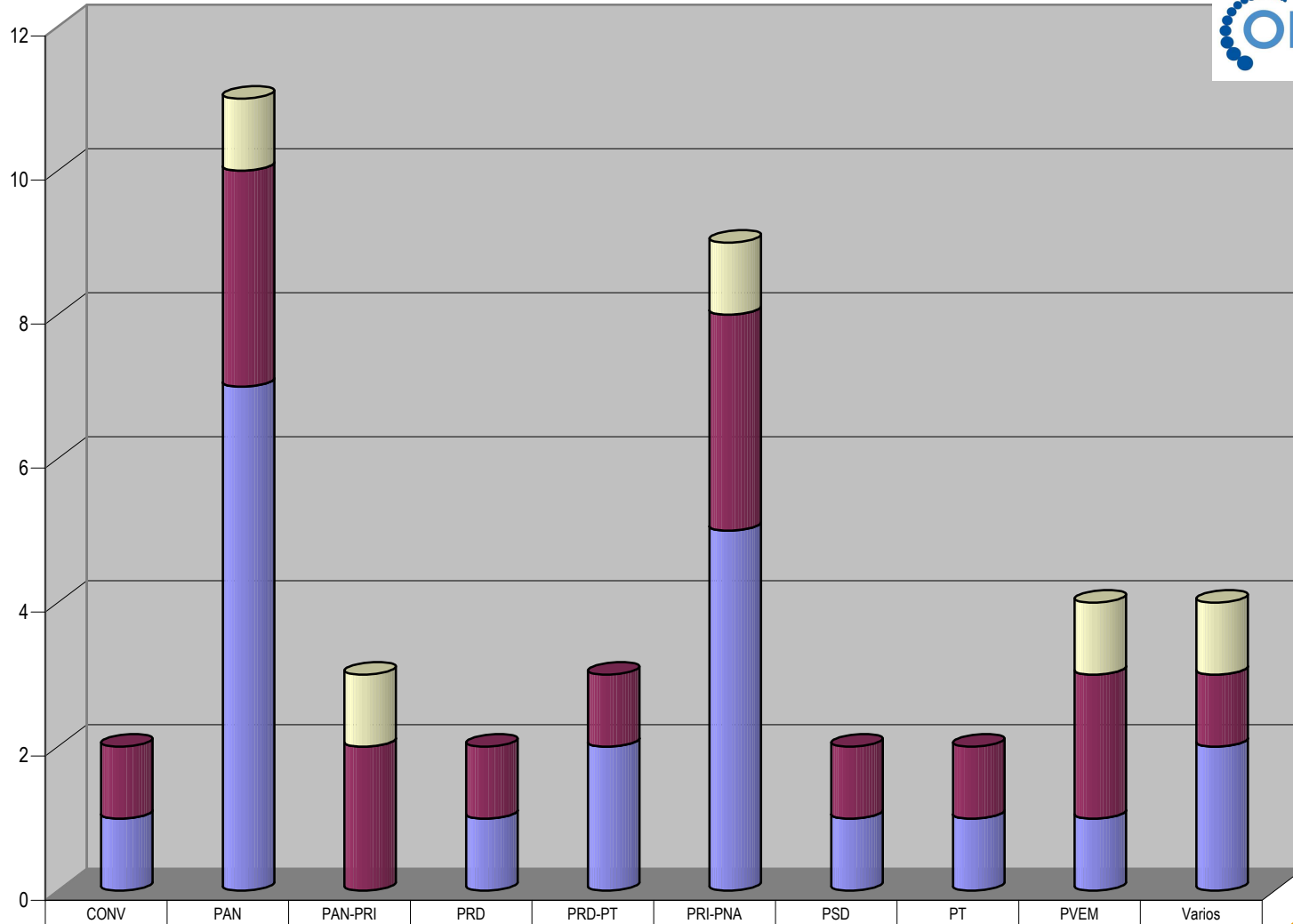
Partido



Grupo Televisa

GRAFICO DEL TOTAL NOTAS INFORMATIVAS, POR PARTIDO Y MEDIO RADIOFÓNICO (EN NUMERO DE NOTAS)

Contar de Siglas



Programa	
Resumen Mesa W	■
Mesa W	■
Hoy por Hoy	■

	CONV	PAN	PAN-PRI	PRD	PRD-PT	PRI-PNA	PSD	PT	PVEM	Varios
Resumen Mesa W		1	1			1			1	1
Mesa W	1	3	2	1	1	3	1	1	2	1
Hoy por Hoy	1	7		1	2	5	1	1	1	2



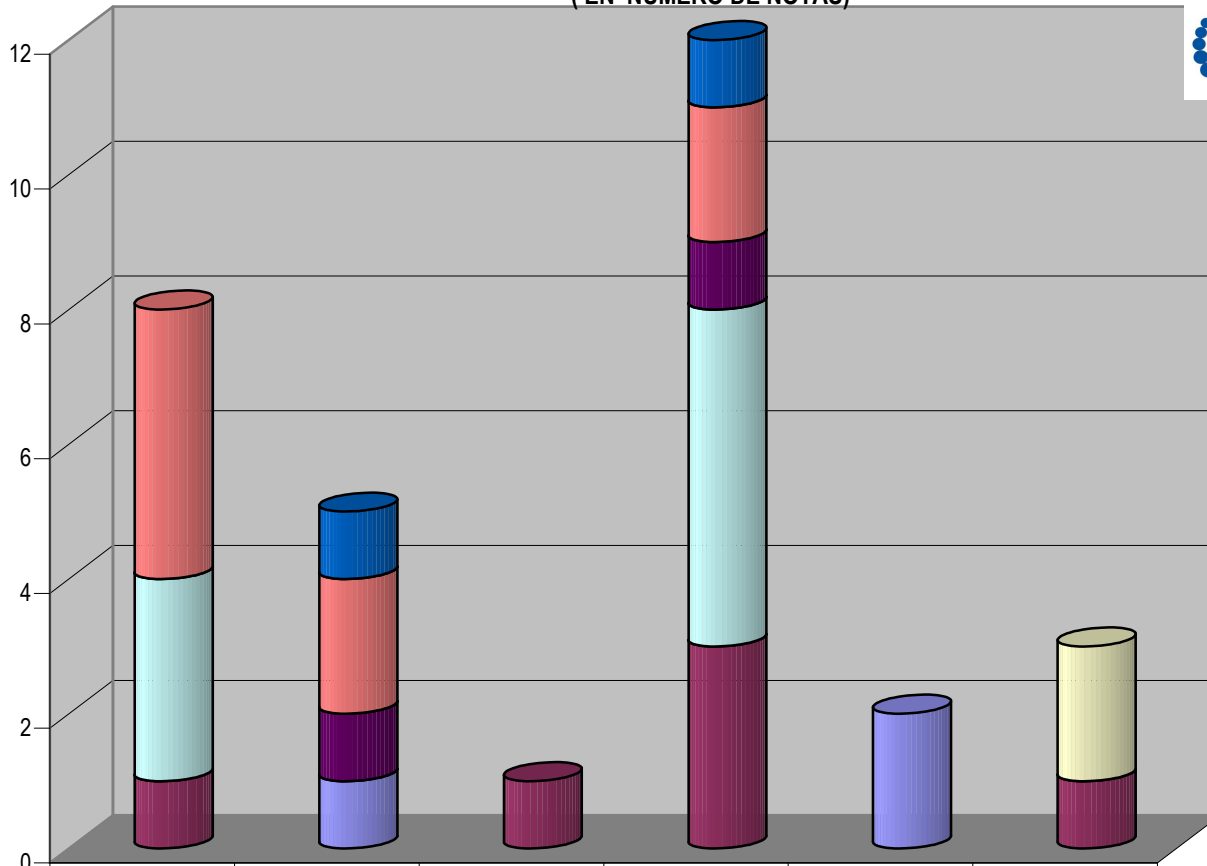
Cualquier Partido Político o Coalición no reflejado en la presente gráfica indica de que no tuvo participación en el Periodo del Informe y el Grupo Respectivo, al igual que cualquier medio o programa no señalado indica que no tuvo notas en el periodo

Partido

Grupo Unidifusión

Contar de Siglas

**GRAFICO DEL TOTAL NOTAS INFORMATIVAS, POR PARTIDO Y MEDIO RADIOFÓNICO
(EN NUMERO DE NOTAS)**



Programa	
■	Sábado en Metrópoli
■	Notisistema
■	Metrópolis al Día
■	Forma y Fondo
■	Cosa Pública
■	Buenos Días Metrópoli
■	Buenas Tardes Metrópoli

	PAN	PAN-PRI	PRD-PT	PRI-PNA	PT	Varios
■ Sábado en Metrópoli		1		1		
■ Notisistema	4	2		2		
■ Metrópoli al Día		1		1		
■ Forma y Fondo	3			5		
■ Cosa Pública						2
■ Buenos Días Metrópoli	1		1	3		1
■ Buenas Tardes Metrópoli		1			2	



Partido